



**CIR**

**CONSIGLIO ITALIANO  
PER I RIFUGIATI ONLUS**

# **SCHEDA DATI ASILO E IMMIGRAZIONE**

**Elaborazione delle statistiche su asilo e immigrazione**

**MARZO 2017**

# INDICE

## MEDITERRANEO

- . Arrivi via mare
- . Arrivi Grecia via mare
- . Arrivi Italia via mare

## ITALIA

- . Arrivi per nazionalità & genere
- . Minori non accompagnati
- . Richieste di asilo & esiti
- . Richieste di asilo per nazionalità

- . Hotspot
- . I numeri dell'accoglienza

## UNIONE EUROPEA

- . Richieste di asilo (2014-2015-2016)
- . Richieste di asilo mensili
- . Resettlement
- . Accordo Ue-Turchia
- . Relocation

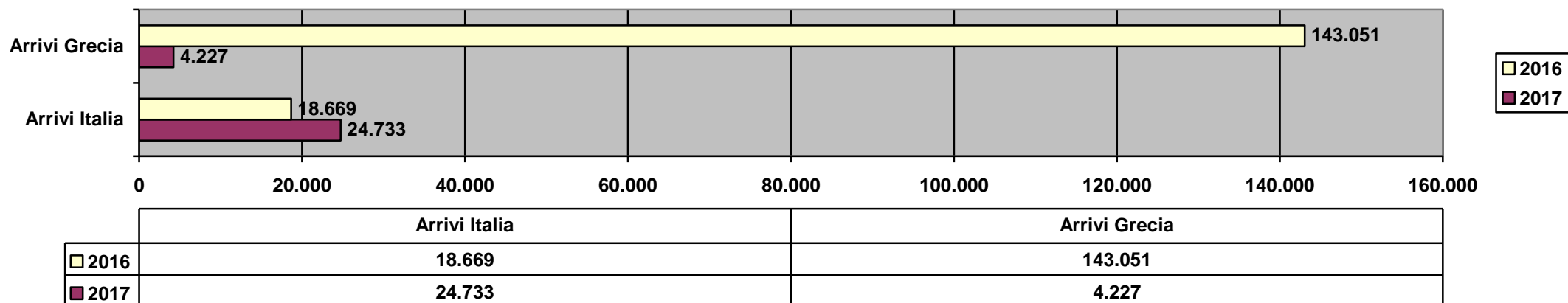
## MEDITERRANEO

*dati UNHCR aggiornati al 5 aprile 2017*

### ARRIVI VIA MARE

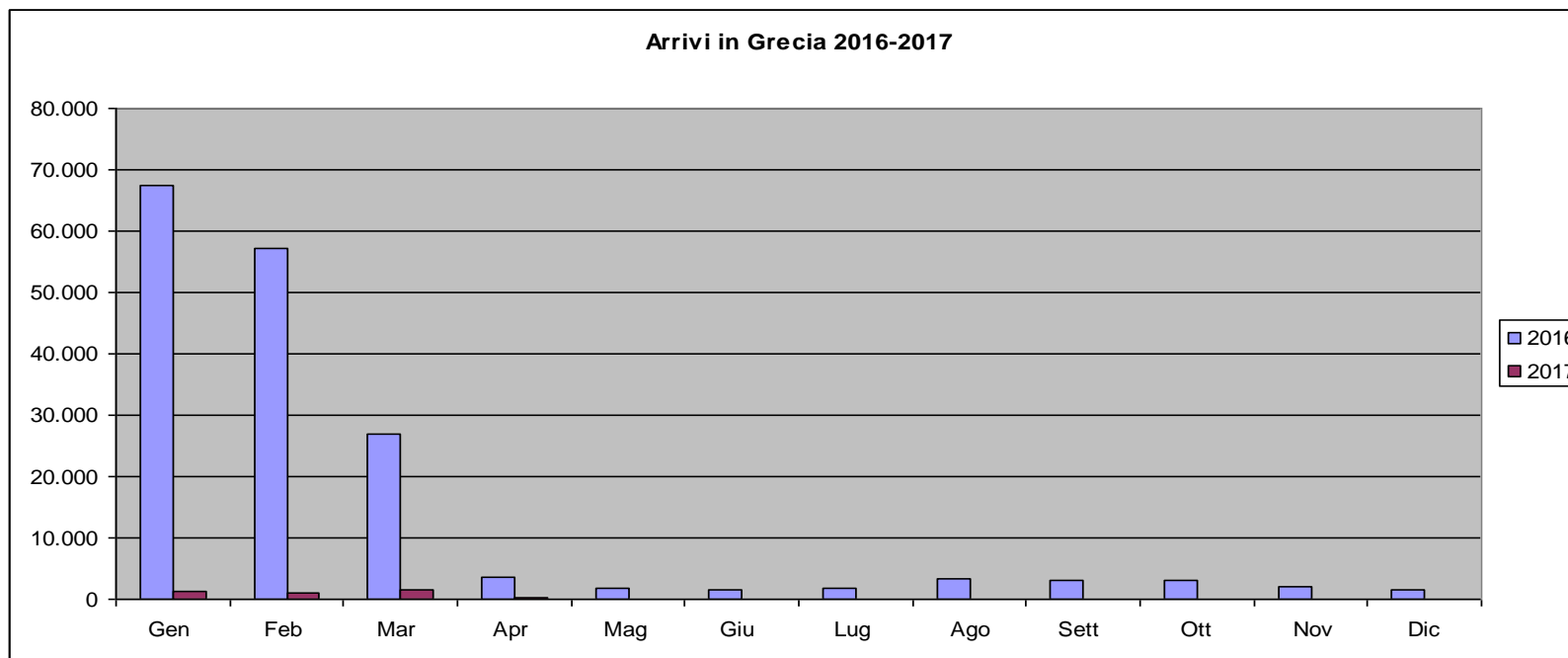
	2017	2016	2015
Arrivi	30.299	355.361	1.015.078
Morti	905	5.096	3.771
Arrivi Grecia	4.227	173.450	856.723
Arrivi Italia	24.733	181.436	153.842

Il grafico illustra gli arrivi via mare in Italia e in Grecia dal 1 gennaio al 5 aprile 2017 comparati con i dati sugli arrivi nello stesso periodo del 2016:



**ARRIVI GRECIA VIA MARE**
*dati UNHCR aggiornati al 5 aprile 2017*

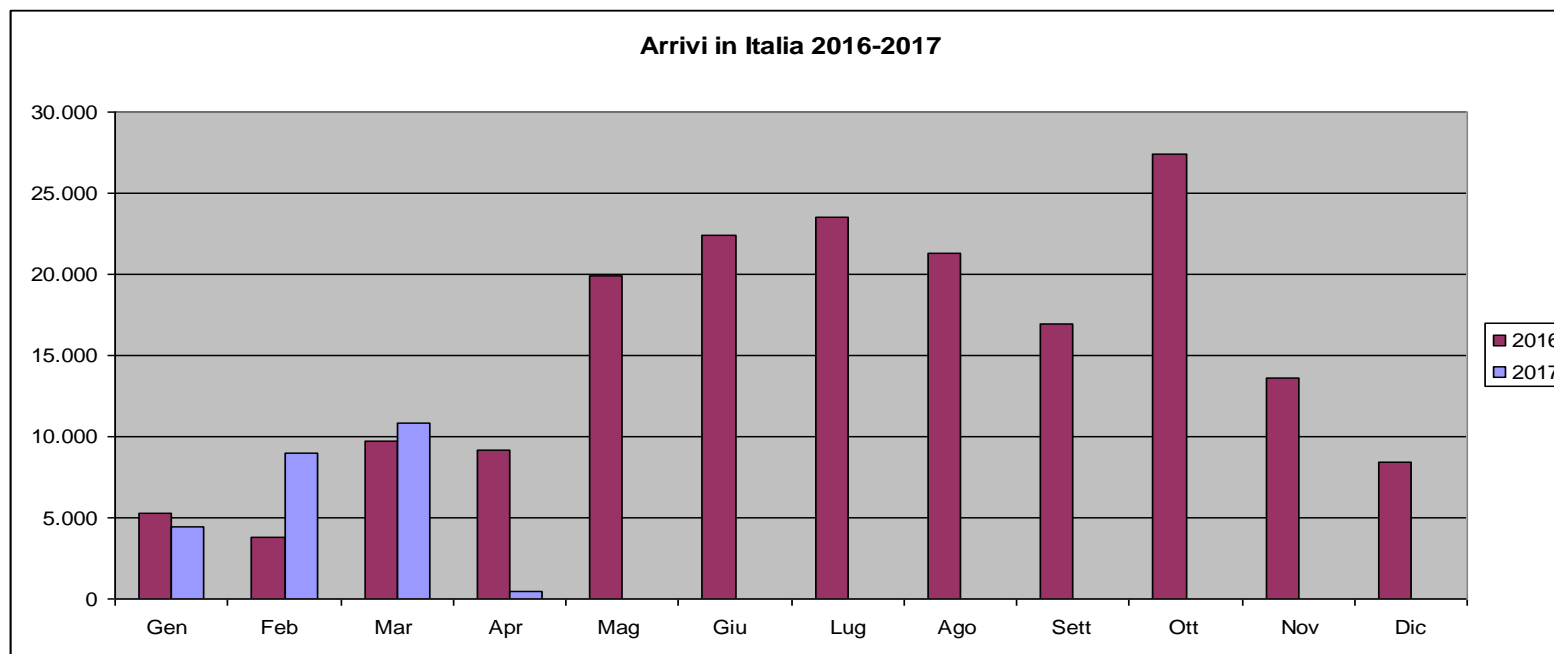
TOT. 2016	Gen 2016	Feb 2016	Mar 2016	Apr 2016	Mag 2016	Giu 2016	Lug 2016	Ago 2016	Sett 2016	Ott 2016	Nov 2016	Dic 2016
<b>173.450</b>	67.415	57.066	26.971	3.650	1.721	1.554	1.920	3.447	3.080	2.970	1.991	1.665
TOT. 2017	Gen 2017	Feb 2017	Mar 2017	Apr 2017	Mag 2017	Giu 2017	Lug 2017	Ago 2017	Sett 2017	Ott 2017	Nov 2017	Dic 2017
<b>4.227</b>	1.393	1.089	1.525	220	-	-	-	-	-	-	-	-



## ARRIVI ITALIA VIA MARE

*dati UNHCR aggiornati al 5 aprile 2017*

TOT. 2016	Gen 2016	Feb 2016	Mar 2016	Apr 2016	Mag 2016	Giu 2016	Lug 2016	Ago 2016	Sett 2016	Ott 2016	Nov 2016	Dic 2016
<b>181.436</b>	5.273	3.828	9.676	9.149	19.925	22.371	23.552	21.310	7.180	27.384	13.581	8.428
TOT. 2017	Gen 2017	Feb 2017	Mar 2017	Apr 2017	Mag 2017	Giu 2017	Lug 2017	Ago 2017	Sett 2017	Ott 2017	Nov 2017	Dic 2017
<b>24.733</b>	4.467	8.972	10.802	492	-	-	-	-	-	-	-	-



## ITALIA

*dati Ministero degli Interni aggiornati al 6 aprile 2017*

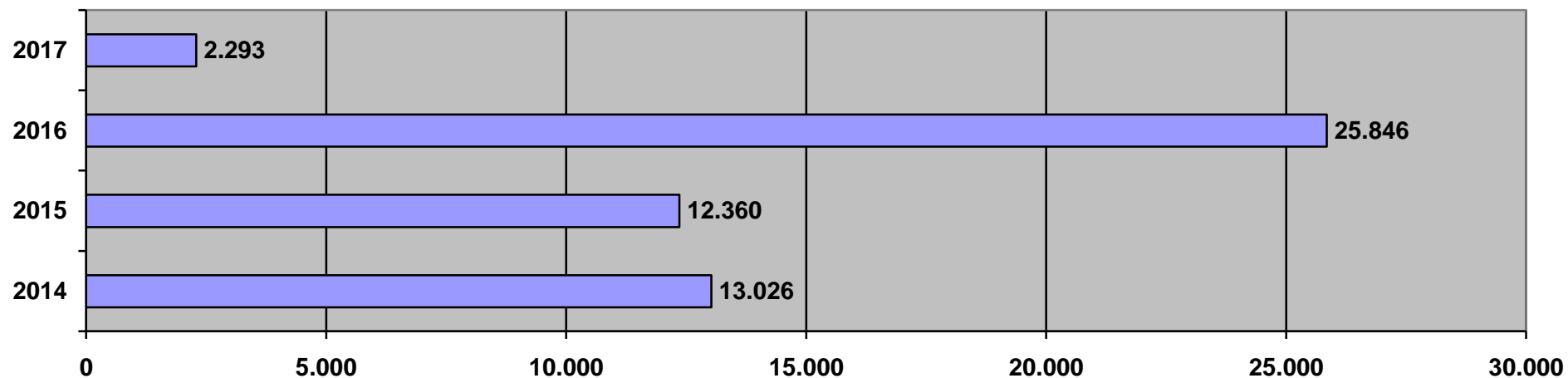
### ARRIVI PER NAZIONALITA'

- Nigeria: 13%
- Guinea: 13%
- Bangladesh: 12%
- Costa D'Avorio: 10%
- Gambia: 9%
- Senegal: 8%
- Marocco: 7%

### ARRIVI PER CATEGORIA

- Uomo: 71%
- Donna: 12%
- Minore: 17%

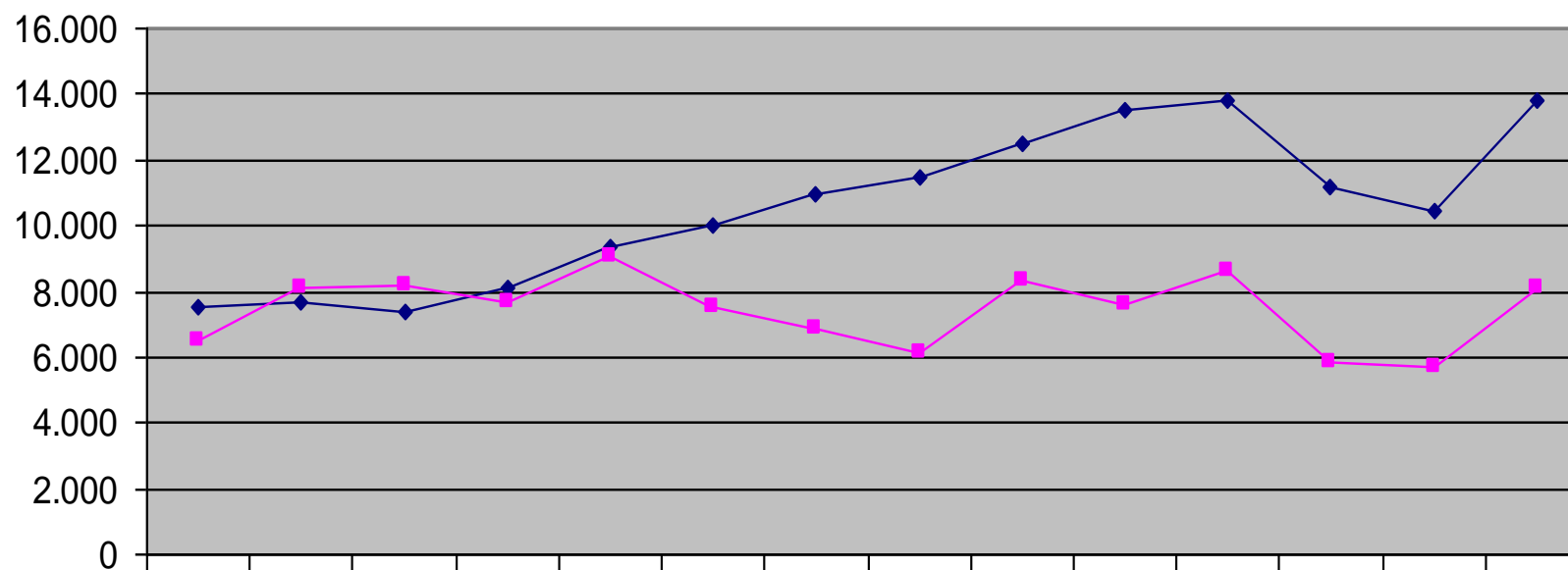
### MINORI STRANIERI NON ACCOMPAGNATI



**RICHIESTE DI ASILO & ESITI**

*dati Ministero degli Interni aggiornati a marzo 2017*

**Richieste di asilo e casi esaminati  
2016/2017**



	gen-16	feb-16	mar-16	apr-16	mag-16	giu-16	lug-16	ago-16	set-16	ott-16	nov-16	dic-16	gen-17	feb-17
—◆— richieste	7.505	7.693	7.398	8.121	9.320	10.006	10.981	11.446	12.499	13.508	13.800	11.205	10.418	13.791
—■— esaminati	6.507	8.115	8.210	7.643	9.062	7.497	6.839	6.148	8.316	7.623	8.648	5.865	5.699	8.114

**RICHIESTE DI ASILO & ESITI**
*dati Ministero degli Interni aggiornati a marzo 2017*

	TOTALE 2016	Percentuale	Gennaio 2017	Febbraio 2017	TOTALE 2017	Percentuale
<b>TOT. casi esaminati</b>	90.473	<b>100%</b>	5.699	8.114	13.813	<b>100%</b>
<b>Rifugiati</b>	4.940	<b>5%</b>	439	839	1.278	<b>9%</b>
<b>Sussidiaria</b>	11.200	<b>12%</b>	597	680	1.277	<b>9%</b>
<b>Umanitaria</b>	18.801	<b>21%</b>	1.326	1.840	3.166	<b>23%</b>
<b>Altri esiti</b>	107	<b>0.1%</b>	7	18	25	<b>0.1%</b>
<b>Diniogo</b>	55.425	<b>61%</b>	3.330	4.737	8.067	<b>58%</b>

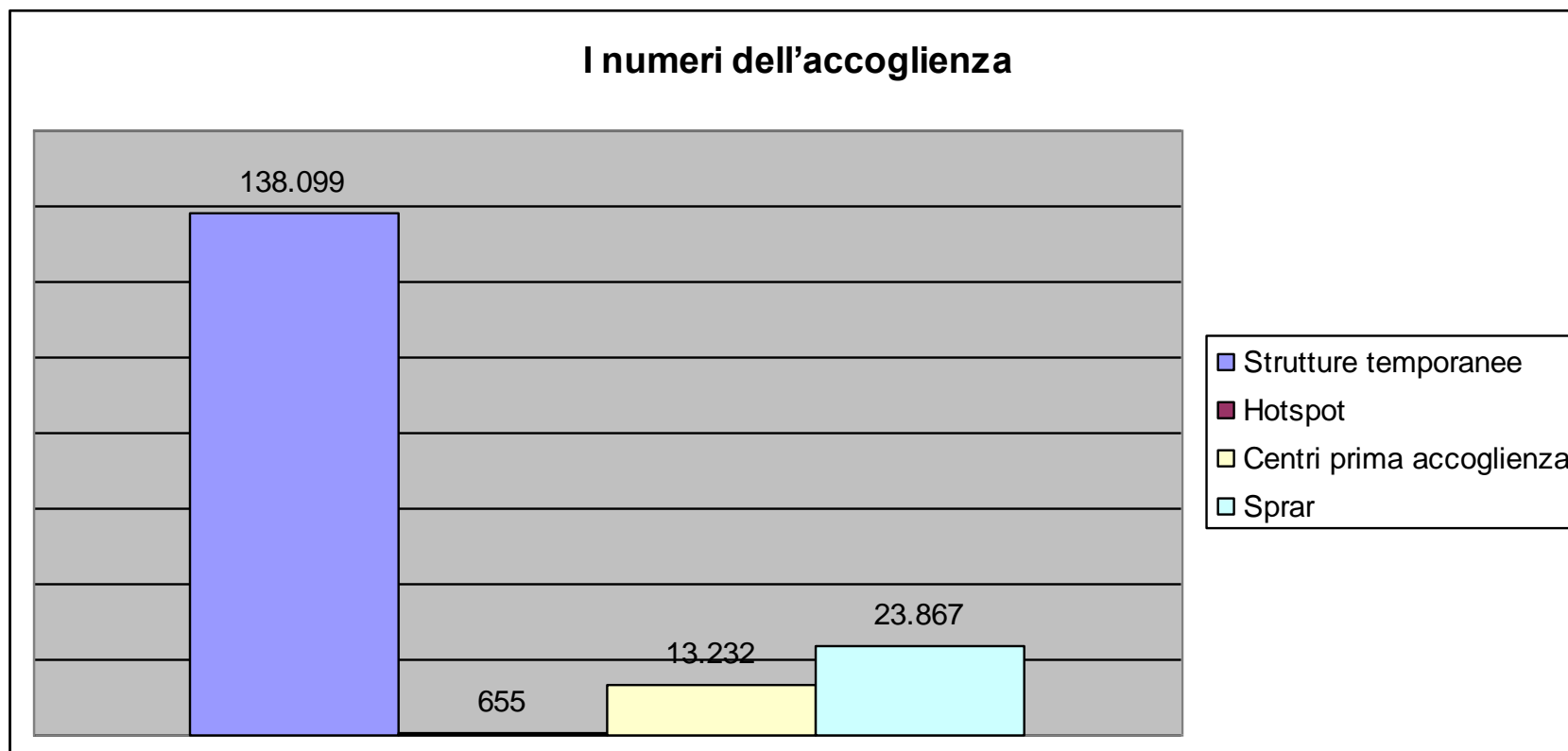


**RICHIEDENTI ASILO PER NAZIONALITA'**
*dati Ministero degli Interni aggiornati a marzo 2017*

	Gennaio 2017	Febbraio 2017	TOTALE
<b>Nigeria</b>	2.578	3.062	<b>5.640</b>
<b>Pakistan</b>	715	969	<b>1.684</b>
<b>Gambia</b>	724	1.189	<b>1.913</b>
<b>Senegal</b>	755	986	<b>1.741</b>
<b>Eritrea</b>	520	420	<b>940</b>
<b>Costa D'Avorio</b>	663	979	<b>1.642</b>
<b>Bangladesh</b>	704	1.085	<b>1.789</b>
<b>Mali</b>	613	810	<b>1.423</b>
<b>Guinea</b>	696	909	<b>1.605</b>
<b>Ghana</b>	452	520	<b>972</b>
<b>Afghanistan</b>	84	93	<b>177</b>
<b>Ucraina</b>	163	255	<b>418</b>
<b>Somalia</b>	193	291	<b>484</b>
<b>Siria</b>	45	275	<b>320</b>
<b>Marocco</b>	116	149	<b>265</b>
<b>Iraq</b>	164	200	<b>364</b>
<b>Egitto</b>	54	106	<b>160</b>
<b>altri</b>	...	...	
<b>TOT.</b>	<b>10.418</b>	<b>13.791</b>	<b>24.209</b>

**I NUMERI DELL'ACCOGLIENZA**
*dati Ministero degli Interni al 6 aprile 2017*

	CAS	Hotspot	CPA	SPRAR	Tot. immigrati	Percentuale
Lombardia	22.173			1.527	23.700	13%
Lazio	10.095		816	4.016	14.297	8%
Piemonte	12.745			1.297	14.042	8%
Sicilia	4.135	468	3.736	4.358	12.697	7%
Campania	13.755			1.381	15.136	9%
Veneto	10.189		2.392	595	13.176	7%
Toscana	12.115			878	12.993	7%
Emilia-Romagna	10.964		620	1.209	12.793	7%
Puglia	6.242	187	3.460	2.450	12.339	7%
Calabria	3.838		1.075	2.564	5.780	4%
Liguria	5.263			517	5.780	3%
Sardegna	5.441			202	5.643	3%
Friuli-Venezia	3.460		1.133	374	4.967	3%
Marche	4.063			764	4.827	3%
Abruzzo	3.209			249	3.458	2%
Molise	2.685			478	3.163	2%
Umbria	2.568			423	2.991	2%
Basilicata	1.973			443	2.416	1%
Provincia Bolzano	1.512			0	1.512	1%
Provincia Trento	1.371			142	1.513	1%
Valle d'Aosta	303			0	303	0.2%
<b>TOTALI</b>	<b>138.099</b>	<b>655</b>	<b>13.232</b>	<b>23.867</b>	<b>175.853</b>	<b>100%</b>



## HOTSPOT

Attualmente, gli hotspot operativi sono 4 in Italia:

**Lampedusa (AG); Trapani (TP); Pozzallo (RG); Taranto (TA)**

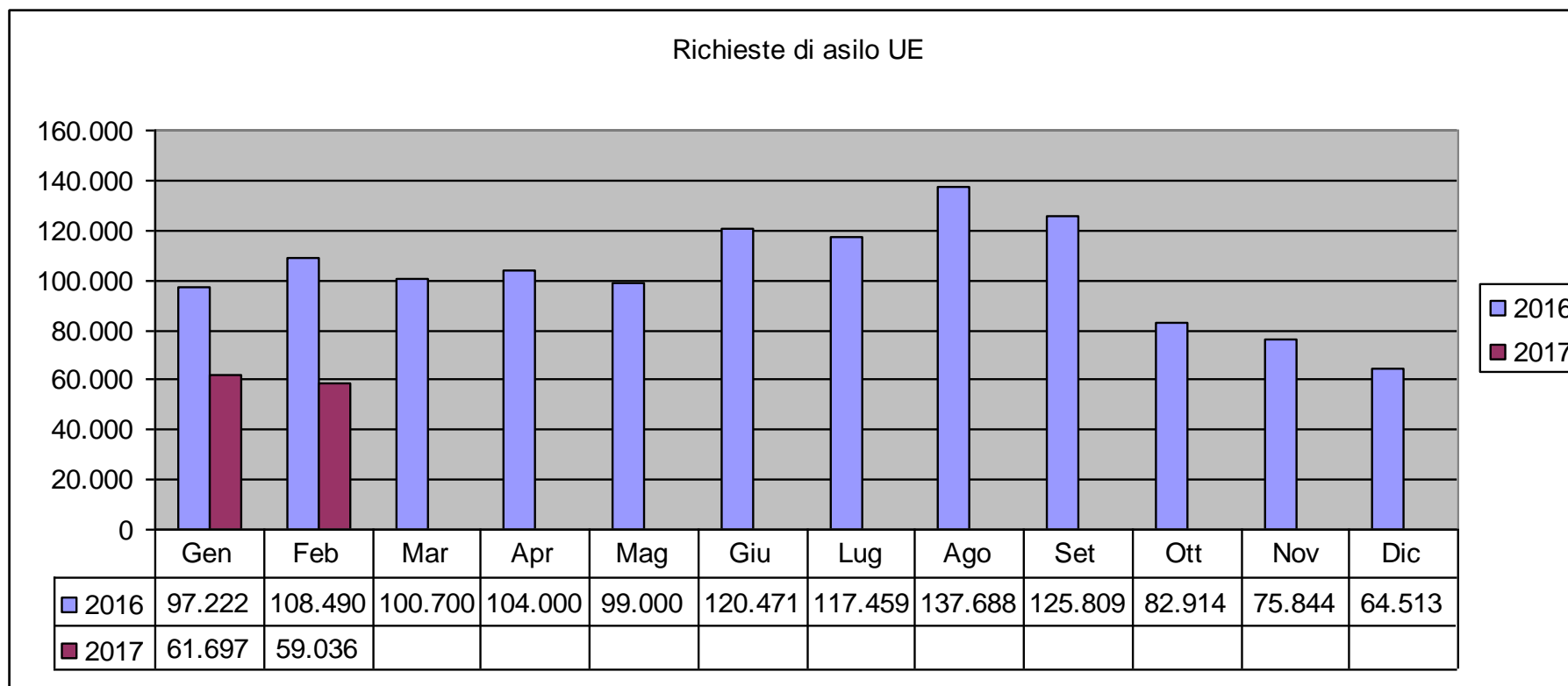
L'[EASO](#) ha comunicato che nel 2017 è prevista l'apertura di 8 nuovi hotspot nel territorio italiano:

**Messina (ME); Crotone (CR); Reggio Calabria (RC); Cagliari (CA); Vibo Valentia (VV); Palermo (PA); Augusta (SR); Mineo (CT)**

## UNIONE EUROPEA

dati Easo a marzo 2017

### RICHIESTE DI ASILO 2016 – ANDAMENTO MENSILE



- In totale nel 2016 **1.236.325** persone hanno presentato domanda di asilo negli Stati membri dell'UE+
- Le richieste di asilo nel **febbraio 2017** hanno subito un calo del 46% rispetto allo stesso mese del 2016
- **Febbraio 2017** è il sesto mese consecutivo in cui si assiste ad una diminuzione delle domande di asilo

## **RESETTLEMENT – REINSEDIAMENTO**

Secondo i dati aggiornati al 2 marzo 2017 le persone reinsediate – incluse quelle in conseguenza dell’accordo UE-Turchia – risultano essere 14.422 su un totale concordato di oltre 22.504.

## **ACCORDO UE-TURCHIA – I RITORNI**

A partire dal 4 aprile 2016 – data di entrata in vigore dell’accordo EU-Turchia – fino al 2 marzo 2017 3.565 siriani sono stati reinsediati dalla Turchia all’Unione Europea .

## **RELOCATION – RICOLLOCAMENTO**

Lo stato dell’arte sul ricollocamento del 4 aprile 2017 segnala che delle 160.000 solo 16.148 persone sono state effettivamente ricollocate: 4.866 dall’Italia e 11.282 dalla Grecia.